

医药机构医保移动支付接入申请 操作指南

目录

1 概述	2
1.1 总流程概述	2
2 功能操作指南	3
2.1 单位注册	3
2.1.1 功能说明	3
2.1.2 操作步骤	3
2.2 单位登录	7
2.2.1 单位登录	7
2.2.2 经办人账号登录	19
2.3 找回密码	21
2.3.1 功能说明	21
2.3.2 操作步骤	21
2.4 申请单审核	24
2.4.1 定点医疗机构	24
2.4.2 定点零售药店	37
2.5 验收单审核	51
2.5.1 定点医疗机构	51
2.5.2 定点零售药店	60

1 概述

1.1 总流程概述

医药机构医保移动支付接入申请的总流程如下图：



图 1 医药机构医保移动支付接入申请总流程图

流程说明:

(1) 进入浏览器打开国家医保服务平台（网址为 <https://fuwu.nhsa.gov.cn>），点击【单位服务】版块下的【医药机构医保移动支付接入申请】或点击右上角【单位登录】按钮，进入单位网厅登录页；

(2) 首次使用该系统，需要完成单位注册及定点医药机构资质认证；

(3) 完成定点医药机构资质认证后，在经办人管理处为经办人授权，授权完成后，登录已注册并授权的经办人账号进行医药机构医保移动支付接入申请服务；

(4) 若存在分院，选择所需分院，进入列表后，点击【新建申请单】，按要求上传相应文件，并点击【提交】；

(5) 提交后，由对应医保局相关工作人员进行审核，审核通过后，下载【测试环境反馈单】进行本地开发/测试；

(6) 本地测试通过后，提交验收单；

(7) 提交后，由对应医保局相关工作人员进行审核，审核通过后，下载【正式环境反馈单】进行本地开发/测试；

(8) 开发完成后，应用上线。

(9) 办理完所需要的业务之后，点击屏幕右上角的账号，退出自己登录的经办人账号，流程结束。

2 功能操作指南

2.1 单位注册

2.1.1 功能说明

该功能主要是填写账户、企业和经办人相关信息，注册国家医保服务平台的单位网上服务大厅账号。

2.1.2 操作步骤

(1) 进入浏览器打开国家医保服务平台（网址为 <https://fuwu.nhsa.gov.cn>），点击【单位服务】版块下的【医药机构医保移动支付接入申请】或点击右上角【单位登录】按钮，

进入单位网厅登录页。



图 2 服务目录页面

(2) 进入单位登录页面。点击蓝字【立即注册】进入单位信息注册页面。



图 3 登录页面

(3) 进入单位信息注册页面后，首先需要进行“单位信息录入”步骤。请根据提示输入账号信息（包括账号、密码、确认密码）和企业信息（包括单位名称、机构类型、医保区划、统一社会信用代码、单位注册地址、邮政编码、法定代表人姓名、法定代表人证件类型、法定代表人证件号码、法定代表人移动电话）。账号不支持中文，各单位自行设定，供登录使用。

当前位置: 首页 > 单位注册

单位信息注册

*为必填项



账号信息

* 账号 不支持中文、各单位自行设定、仅供登录使用

* 密码 请输入8-16位字符密码, 必须由数字、字母组成

* 确认密码 请输入确认密码

企业信息 (按申报企业营业执照信息填写)

* 单位名称 请输入单位名称

* 机构类型 请选择机构类型

* 医保区划 请选择医保区划

* 统一社会信用代码 请输入统一社会信用代码

* 单位注册地址 请输入单位注册地址

邮政编码 请输入邮政编码

* 法定代表人姓名 请输入法定代表人姓名

* 法定代表人证件类型 请选择法定代表人证件类型

* 法定代表人证件号码 请输入法定代表人证件号码

* 法定代表人移动电话 请输入法定代表人移动电话

下一步

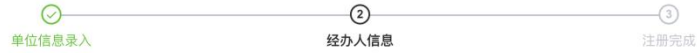
图 4 注册-单位信息录入页面

(4) 单位信息录入后, 进入“经办人信息”步骤。请根据提示输入经办人信息 (包括经办人姓名、证件类型、证件号码、证件有效起始日期、证件有效结束日期、经办人移动电话、经办人密码、确认密码) 并进行手机号验证 (包括图形验证码、短信验证码)。

当前位置: 首页 > 单位注册

单位信息注册

*为必填项



经办人信息

* 经办人姓名

* 证件类型

* 证件号码

* 证件有效期 至

* 经办人移动电话

* 经办人密码

* 确认密码

* 图形验证码

* 短信验证码 [发送验证码](#)

下一步



国家医疗保障局

版权所有: 国家医疗保障局 京ICP备19000471号-1 京公网安备11010202000007号

政府网站标识码: bm83000001 地址: 北京市西城区月坛北小街2号



图 5 注册-经办人信息页面

(5) 然后点击下一步进入注册完成页面, 三秒后自动跳转到单位登录页面。

当前位置: 首页 > 单位注册

单位信息注册

单位信息录入 经办人信息 注册完成

*为必填项



恭喜您, 注册成功!

前往登录 (3)



国家医疗保障局 | 关于本网 | 网站声明 | 联系我们
版权所有: 国家医疗保障局 京ICP备08088888号-1
地址: 北京市西城区月坛北小街2号



图 6 注册完成页面

2.2 单位登录

2.2.1 单位登录

2.2.1.1 功能说明

该功能主要是校验单位账号、统一社会信用代码、密码, 进行登录信息校验。

2.2.1.2 操作步骤

(1) 输入正确的单位账号、统一社会信用代码、密码、图形验证码后, 点击【登录】按钮。单位登录支持两种方式:

- ①单位账号+密码方式登录;
- ②单位统一社会信用代码+密码方式登录;



图 7 单位登录页面

(2) 单位账号登录后，进入单位管理首页。



图 8 单位管理页面

2.2.1.3 定点医药机构资质认证

2.2.1.3.1 功能说明

该功能主要是提供定点医药机构资质认证服务，支持营业执照上传。

2.2.1.3.2 操作步骤

(1) 单位登录后需要进行单位资质认证操作，登录“单位管理首页”后，选择“单位管理”栏位下的“资质认证”，选择“定点医药机构”，点击【去认证】：

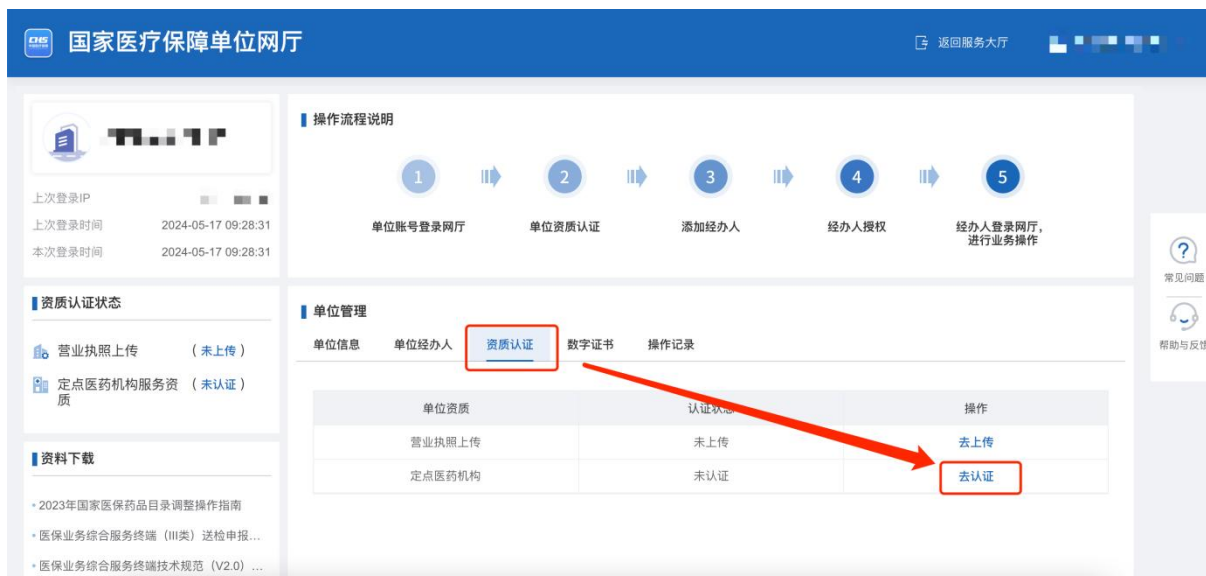


图 9 单位管理-资质认证页面

(2) 请依据提示上传申报主体的营业执照文件并点击【认证】按钮。



图 10 单位管理-资质文件上传页面

(3) 认证成功之后，认证状态会更新为：已认证，如下：



图 11 单位管理-资质认证页面

2.2.1.4 单位经办人

2.2.1.4.1 添加经办人

2.2.1.4.1.1 功能说明

该功能主要是介绍单位账号如何使用系统添加单位经办人。

2.2.1.4.1.2 操作步骤

(1) 单位账号登录完成之后选择“单位管理”菜单下的“单位经办人”，可以看到所有的经办人信息。



图 12 单位管理-单位经办人页面

(2) 点击【新增经办人】进行增加单位经办人操作。

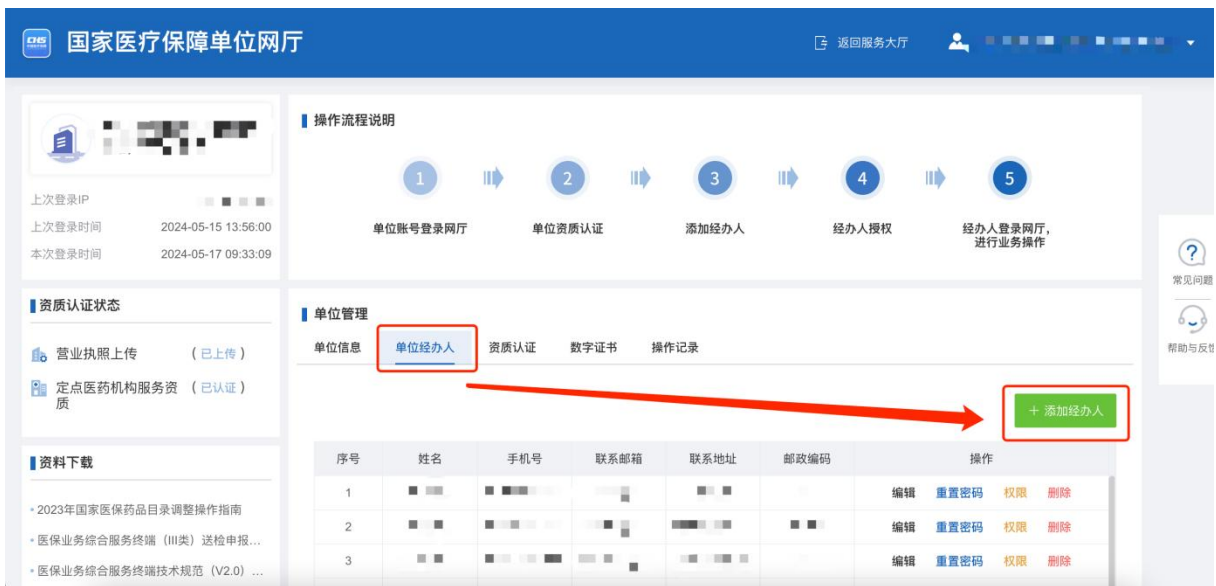


图 13 单位管理-单位经办人页面



图 14 单位管理-添加单位经办人-已存在手机号页面

(3) 若所新增的经办人之前未在系统中添加过，则填完手机号之后，系统提示需要将相关证件信息补充完整。

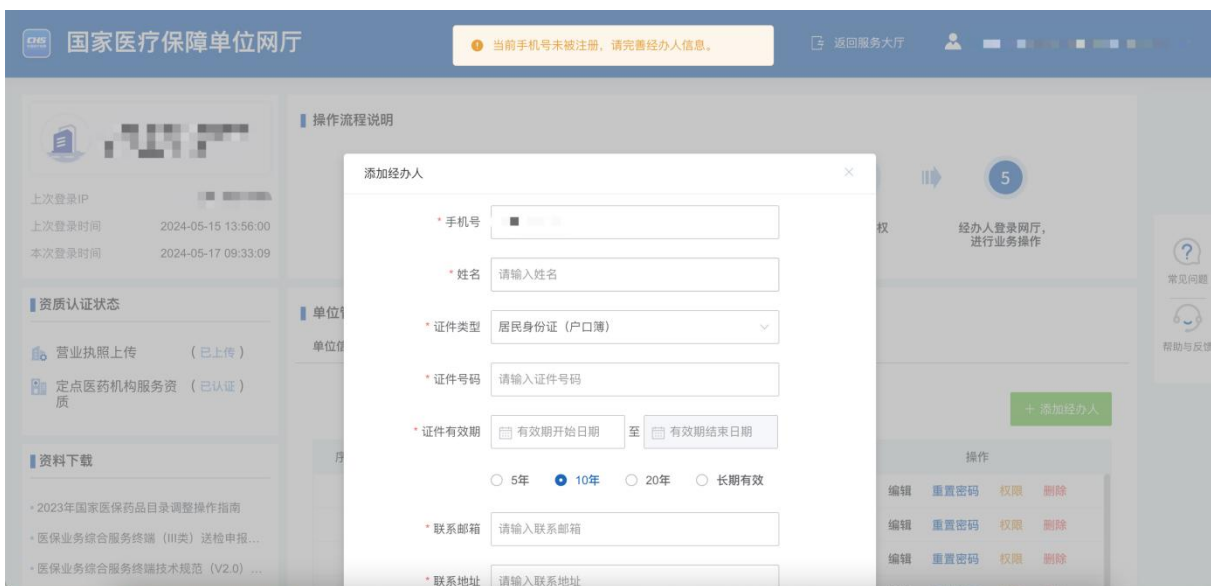


图 15 单位管理-添加单位经办人-未存在手机号页面

(4) 【添加经办人】成功后，提示如下：

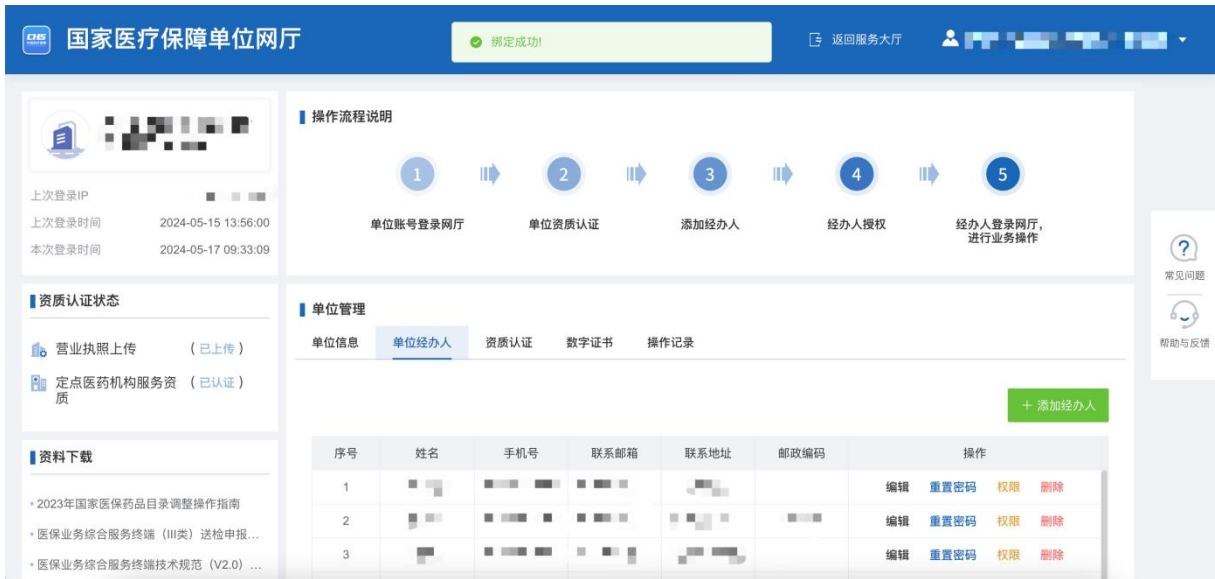


图 16 单位管理-单位经办人添加页面

备注:

- ① 一个经办人支持被多家单位绑定。

2.2.1.4.2 经办人授权

2.2.1.4.2.1 功能说明

该功能主要是介绍单位账号如何使用系统给单位经办人授权。

2.2.1.4.2.2 操作步骤

- (1) 点击【权限】给单位经办人授权。

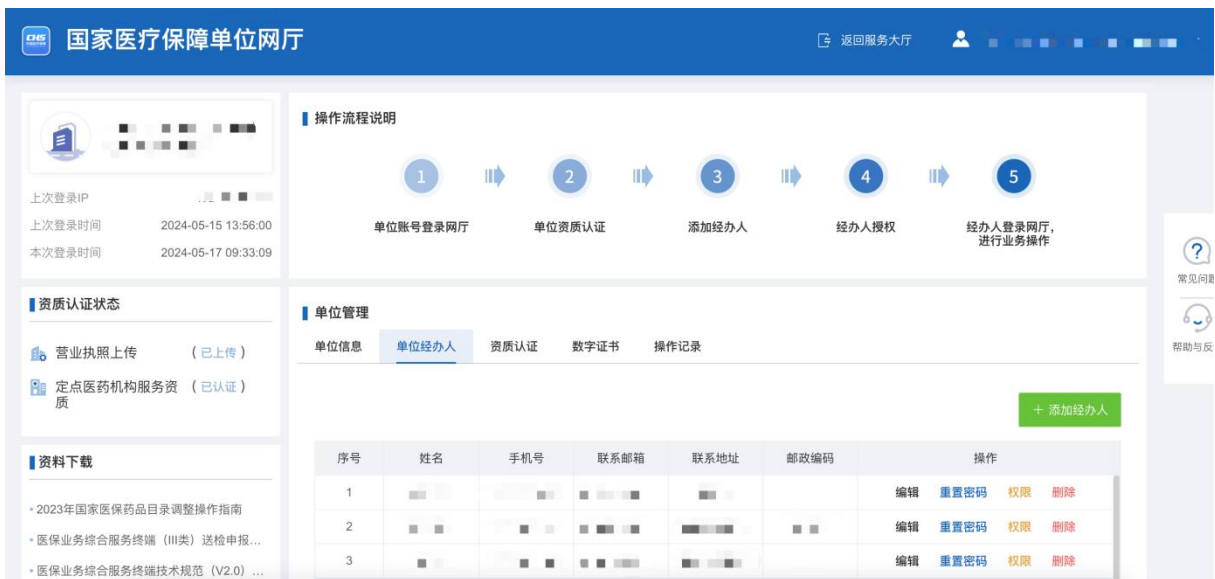


图 17 单位管理-单位经办人页面

(2) 针对需要授权的经办人，勾选对应权限。

图 18 单位管理-单位经办人授权页面

备注：

①单位账号给经办人授权时，一个业务只能授权给一个经办人。如需重新授权给其他经办人，请先取消当前授权的经办人权限，再重新授权。

(3) 授权成功后，如下页面显示：



图 19 单位管理-单位经办人页面

2.2.1.4.3 重置经办人密码

2.2.1.4.3.1 功能说明

该功能主要是介绍单位账号如何使用系统重置单位经办人密码。

2.2.1.4.3.2 操作步骤

(1) 点击【重置密码】修改单位经办人的密码。



图 20 单位管理-单位经办人页面

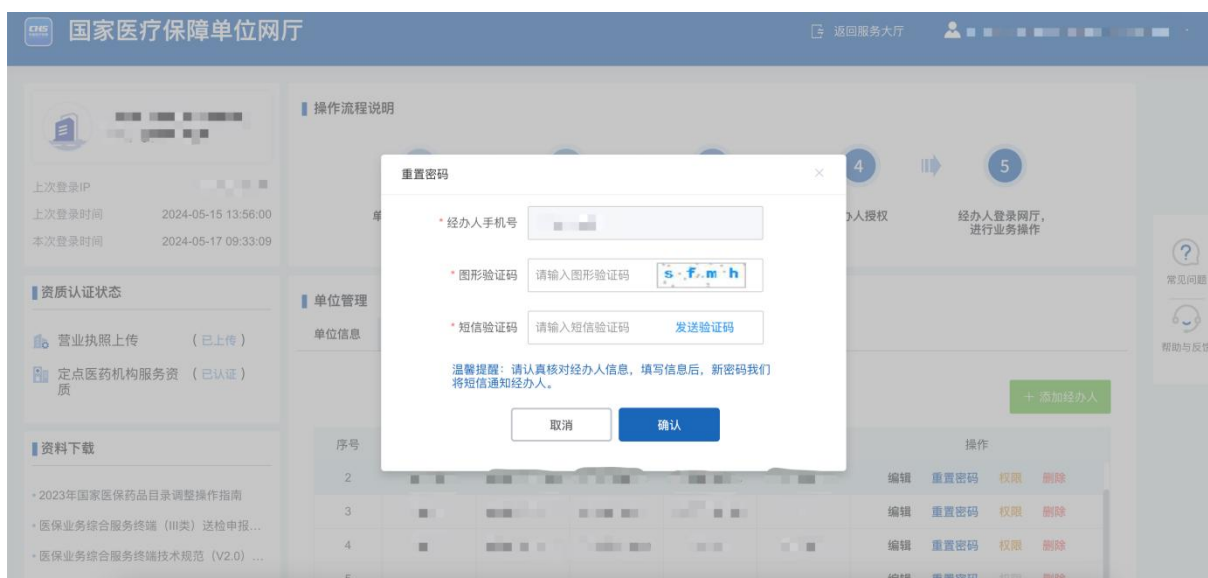


图 21 单位管理-单位经办人重置密码页面

(2) 重置密码成功后, 如下页面显示:



图 22 单位管理-单位经办人页面

备注：

- ①重置密码之后，经办人新密码以短信的方式发送至经办人手机。

2.2.1.4.4 解绑经办人

2.2.1.4.4.1 功能说明

该功能主要是介绍单位账号如何使用系统解绑单位经办人。

2.2.1.4.4.2 操作步骤

- (1) 点击【删除】解除单位账号与经办人之间的绑定关系。



图 23 单位管理-单位经办人页面

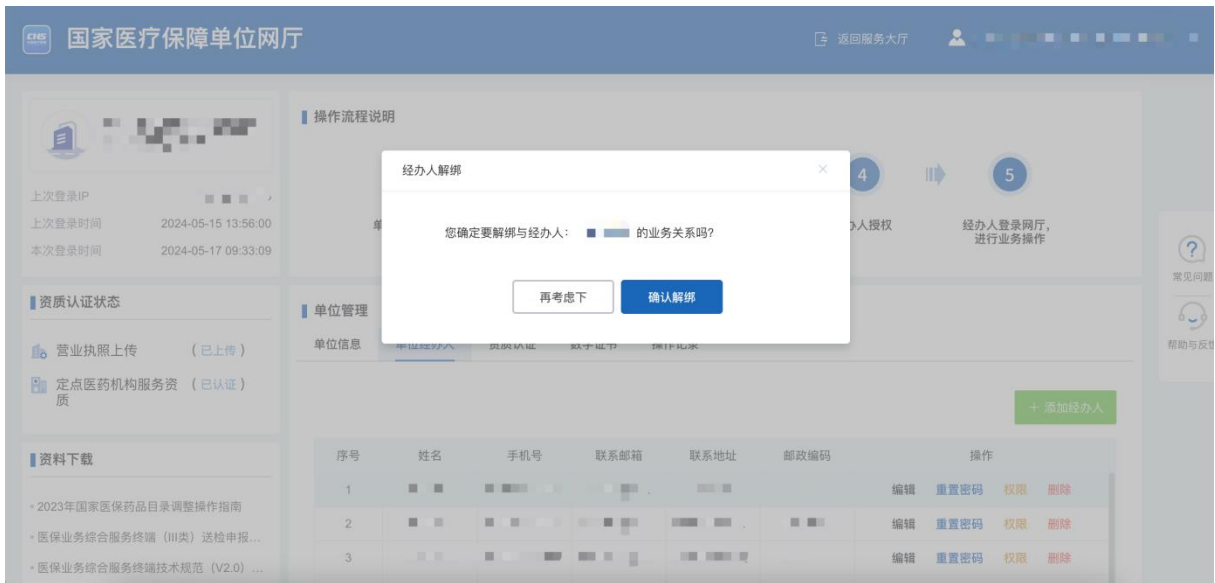


图 24 单位管理-删除单位经办人页面

(2) 解绑成功后，如下页面显示：

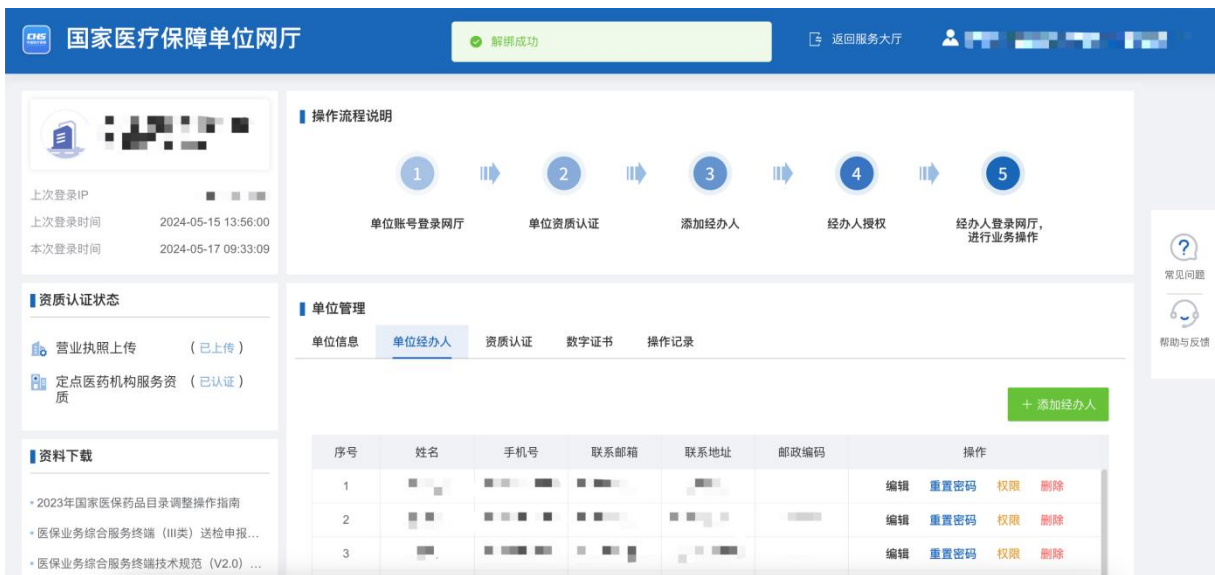


图 25 单位管理-单位经办人页面

备注：

①若只有一条经办人信息，则不支持解绑经办人。

2.2.1.4.5 单位账号登出

2.2.1.4.5.1 功能说明

该功能主要在单位账号操作完成之后登出平台，防止他人操作。

2.2.1.4.5.2 操作步骤

(1) 点击右上角的账号，选中【退出登录】按钮，点击退出登录按钮登出平台，返回登录页面。



图 26 单位管理-单位信息页面



图 27 登录页面

2.2.2 经办人账号登录

2.2.2.1 经办人账号登录

2.2.2.1.1 功能说明

该功能主要是校验经办人账号、密码，进行登录信息校验。

2.2.2.1.2 操作步骤

(1) 输入正确的经办人手机号、密码、图形验证码后，点击【登录】按钮。



图 28 登录页面

(2) 经办人账号登录后，选择对应的单位。

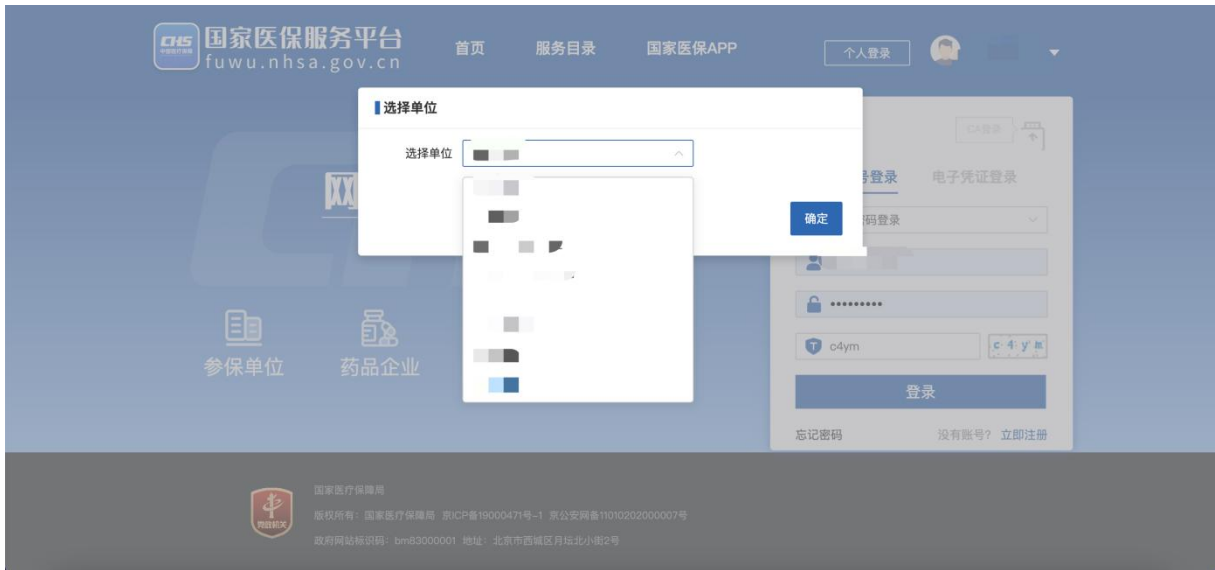


图 29 经办人选择单位页面

进入单位管理首页后，选择对应的业务事项进行办理。



图 30 经办人单位管理页面

2.2.2.1.3 单位账号登出

2.2.2.1.3.1 功能说明

该功能主要在经办人操作完成之后登出平台，防止他人操作。

2.2.2.1.3.2 操作步骤

(1) 点击右上角的账号，选中【退出】按钮，点击退出登录按钮登出平台，返回登录页面。

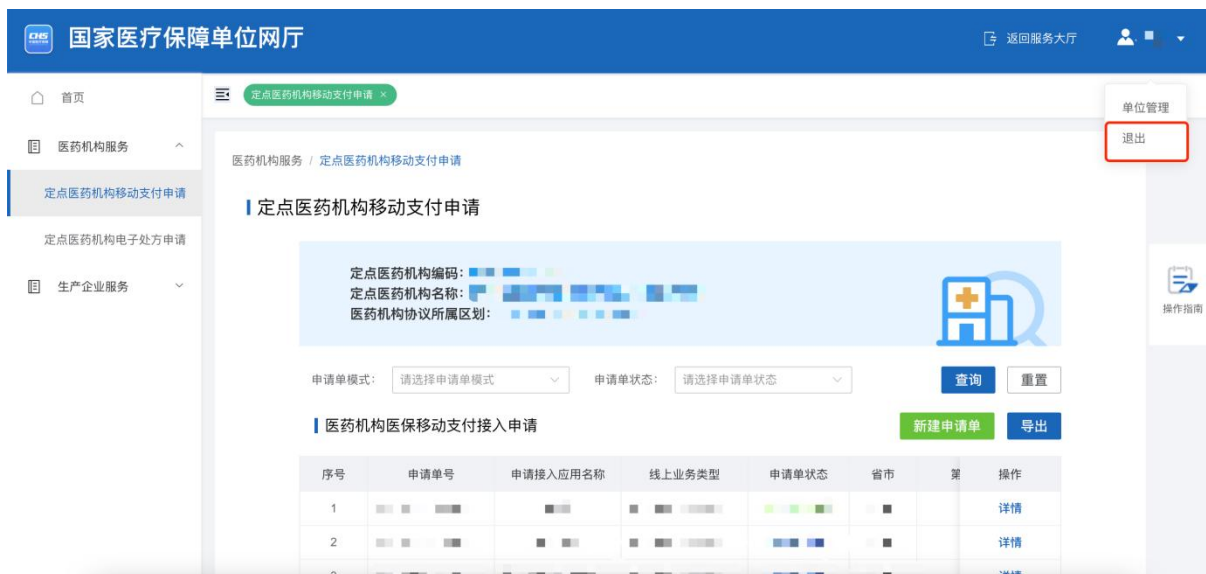


图 31 经办人退出登录页面



图 32 登录页面

2.3 找回密码

2.3.1 功能说明

该功能提供密码重置服务。忘记账号密码时，可根据企业信息和经办人手机号验证，进行密码重置。

2.3.2 操作步骤

- (1) 进入浏览器打开国家医保服务平台（网址为 <https://fuwu.nhsa.gov.cn>），点击右上角

角【单位登录】按钮进入单位网厅登录页后，点击【忘记密码】。



图 33 登录页面

(2) 进入找回密码页面。请根据提示填写账号信息，然后点击【下一步】按钮。



图 34 单位找回密码-填写账号页面

(3) 进入身份验证页面。请依据提示填写账号信息，输入并确认新密码。通过经办人手机号完成短信验证码验证后，点击【立即认证】按钮。

当前位置: 首页 > 找回密码

找回密码

*为必填项



温馨提示:若无法完成认证,请联系当地省级医保部门。

*单位名称

*统一社会信用代码

*法人姓名

*法人证件类型

*法人证件号码

*联系验证人 法人 经办人

*验证人名称

*经办人手机号

*新密码

*确认密码

*图形验证码

*短信验证码 [发送验证码](#)

[立即认证](#)

图 35 单位找回密码-验证身份页面

(4) 认证后即可完成密码重置。

当前位置: 首页 > 找回密码

找回密码

*为必填项



新密码设置成功

[去登陆\(5\)](#)

图 36 单位找回密码完成页面

备注：

①找回密码验证身份时，支持使用法人或经办人进行验证，其中经办人为当前单位账号绑定的人员。

2.4 申请单审核

2.4.1 定点医疗机构

2.4.1.1 新建申请单

2.4.1.1.1 功能说明

该功能主要填写定点医疗机构申请接入应用信息和电子凭证联系人相关信息，以及上传对应的证明材料。

2.4.1.1.1.2 操作步骤

(1) 进入浏览器打开国家医保服务平台（网址为 <https://fuwu.nhsa.gov.cn>），点击【单位服务】版块下的申报功能或点击右上角【单位登录】按钮，进入单位网厅登录页。使用经办人账号登录，输入单位账号、密码及验证码登录系统。



图 37 服务目录页面

(2) 进入系统之后选择“医药机构服务”-“定点医药机构移动支付申报”。

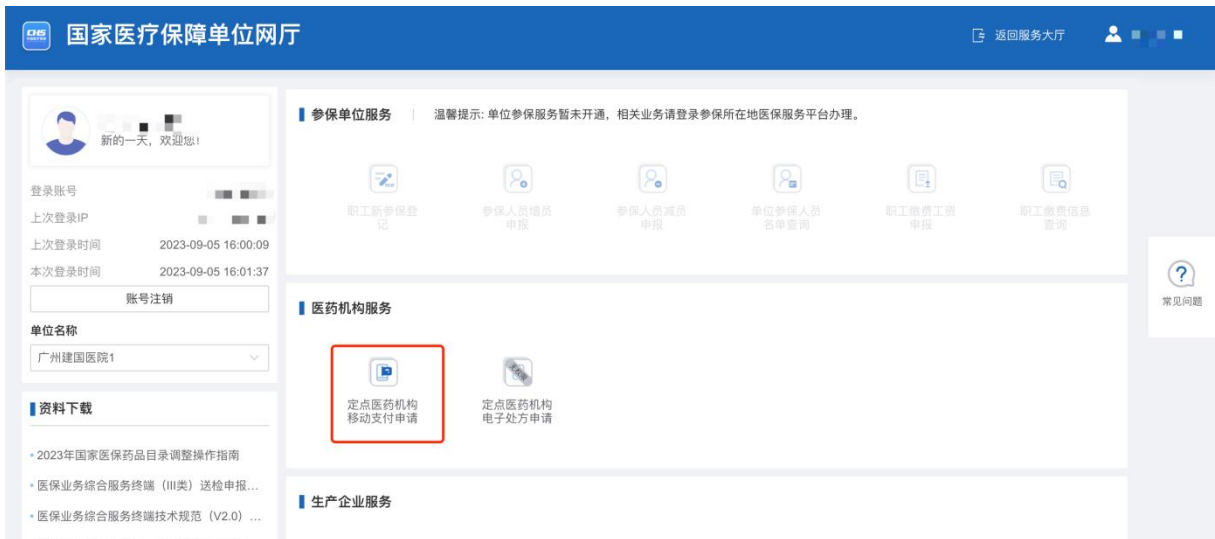


图 38 经办人-单位管理页面

(3) 若有多个医药机构协议所属区划，则选择对应信息后，进入医药机构医保移动支付接入申请列表页，无则直接进入申请单列表页面。

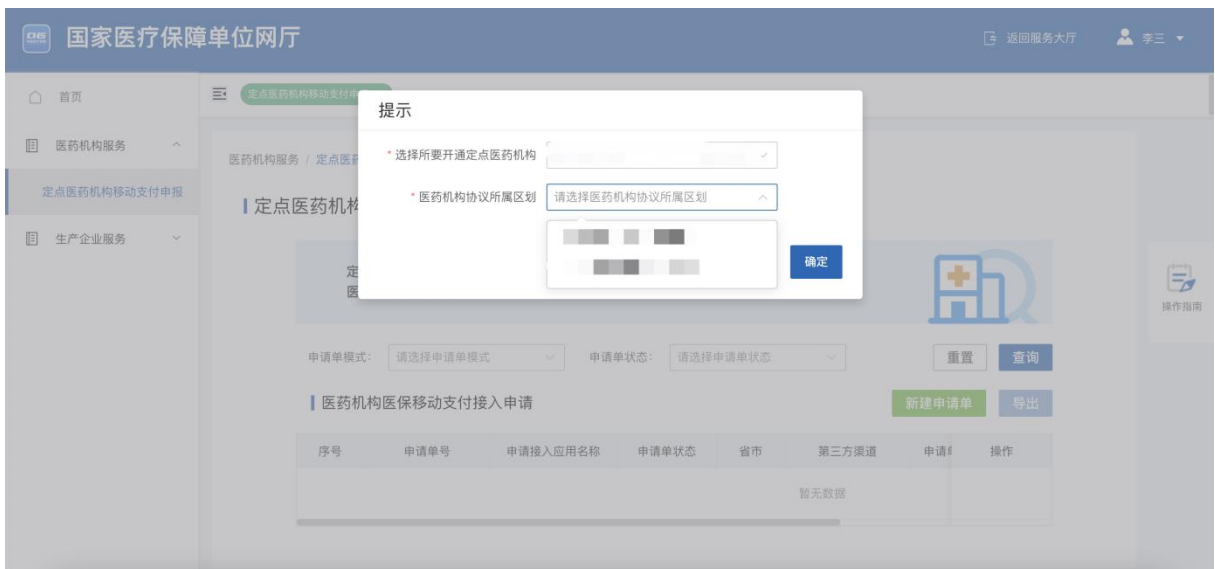


图 39 选择定点机构页面

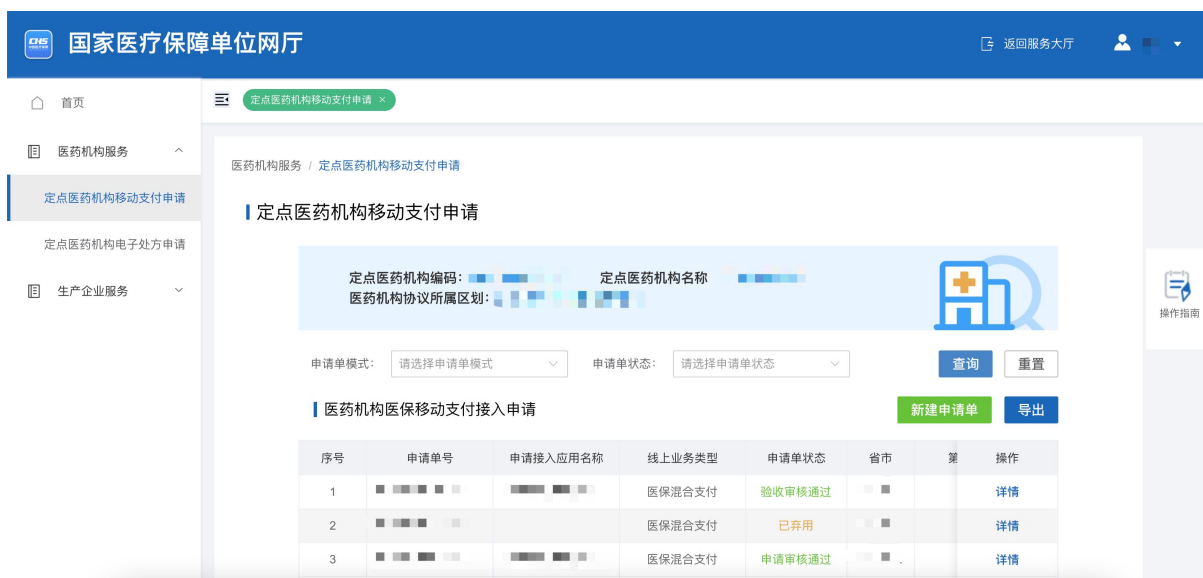


图 40 定点医药机构移动支付申请列表

(4) 点击【新建申请单】，进入申请单填写页面。



图 41 定点医药机构移动支付申请列表

(5) 在申请单填写页面，选择对应的线上业务类型后，填写相应字段，上传相关证明文件，并点击【提交】。

定点医药机构编码

定点医药机构名称

医药机构协议所属区划

* 线上业务类型 线上授权医保移动支付 医保混合支付

线上授权医保移动支付： 渠道应用同时申请医保码（医保电子凭证）线上身份授权与医保移动支付业务。
实现场景：用户使用渠道应用线上授权，定点医药机构获取授权信息，完成医保移动支付。

医保混合支付： 渠道应用仅申请医保移动支付业务。
实现场景：用户使用渠道应用线下展码，定点医药机构通过解码获取授权信息，完成医保移动支付。

* 拟定电子凭证接入渠道：

① * 申请接入应用名称： 官方渠道 自有渠道（已有） 自有渠道（新增）

* 定点医药机构联系人：

* 定点医药机构联系电话：

定点医药机构邮箱地址：

① * 申请函上传： (支持扩展名：.pdf，且不超过20M)

① * 定点机构协议上传： (支持扩展名：.pdf，且不超过20M)

① “互联网+”医疗服务补充协议上传： (支持扩展名：.pdf，且不超过20M)

① 申请方案上传： (支持扩展名：.pdf，且不超过30M)

备注：

图 42 申请单填写-选择线上授权医保移动支付页面

定点医药机构编码:

医药机构协议所属区划:

定点医药机构名称:

* 线上业务类型 线上授权医保移动支付 医保混合支付

线上授权医保移动支付: 渠道应用同时申请医保码 (医保电子凭证) 线上身份授权与医保移动支付业务。
实现场景: 用户使用渠道应用线上授权, 定点医药机构获取授权信息, 完成医保移动支付。

医保混合支付: 渠道应用仅申请医保移动支付业务。
实现场景: 用户使用渠道应用线下展码, 定点医药机构通过解码获取授权信息, 完成医保移动支付。

* 定点医药机构联系人:

* 定点医药机构联系电话:

定点医药机构邮箱地址:

① * 申请函上传: (支持扩展名: .pdf, 且不超过20M)
申请函模板.pdf

① * 定点机构协议上传: (支持扩展名: .pdf, 且不超过20M)

① “互联网+”医疗服务补充协议上传: (支持扩展名: .pdf, 且不超过20M)

① 申请方案上传: (支持扩展名: .pdf, 且不超过30M)

备注:

图 43 申请单填写-选择医保混合支付页面

备注:

- ① 点击提交, 不支持修改。
- ② 点击保存, 支持重新编辑提交。
- ③ 若只有 1 个定点医药机构或只有 1 个医药机构协议所属区划, 则无需选择, 直接进入医药机构医保移动支付接入申请列表页面。
- ④ 若线上业务类型选择“医保混合支付”, 则提交申请页面不出现“拟定电子凭证接入渠道”。
- ⑤ 若线上业务类型选择“线上授权医保移动支付”, 则提交申请页面出现“拟定电子凭证接入渠道”栏位。机构根据“拟定电子凭证接入渠道”, 若在“申请接入应用名称:”中选择“官方渠道”或“自有渠道 (已有)”中已申请过的渠道, 完成“申请接入应用名称”的内容填写; 若在“申请接入应用名称:”中选择“自有渠道 (新增)”, 需填写“申请接入应用名称”, 上传“应用首页截图”、选择“申请接入应用类型”, 完成“申请接入应用名称”的内容填写。

(4) 提交成功后, 出现如下界面。



图 44 申请单填写提交完成页面

(5) 点击查看详情, 显示申请审核中。



图 45 申请单审核中详情-选择线上授权医保移动支付页面



图 46 申请单审核中详情-选择医保混合支付页面

备注：

①若申请单审核过程中（包括申请审核中/申请审核通过/申请审核驳回），该申请单填写错误，支持在申请单详情处点击【弃用单据】，并输入弃用理由完成单据弃用操作；弃用该单据后，如需重新申请，则需要重新新建该申请单。

审核进度



审核记录

- 1 提交申请

广州仁和堂药业连锁有限公司花地药店 2024-05-17
- 2 地方医保局

广州市医疗保障局 2024-05-17

待审核

申请单详情

定点医疗机构编码	H44010300335	定点医药机构名称	广州建国医院
线上业务类型	医保混合支付	定点医药机构联系人	王慢慢
定点医药机构联系电话	15260196645	定点医药机构邮箱地址	-
申请函	查看文件 正式环境线上身份核验反馈单.pdf	定点机构协议	查看文件 正式环境移动支付渠道反馈单.pdf
“互联网+”医疗服务补充协议	-	申请方案	-
备注	-		

图 47 申请单详情页面

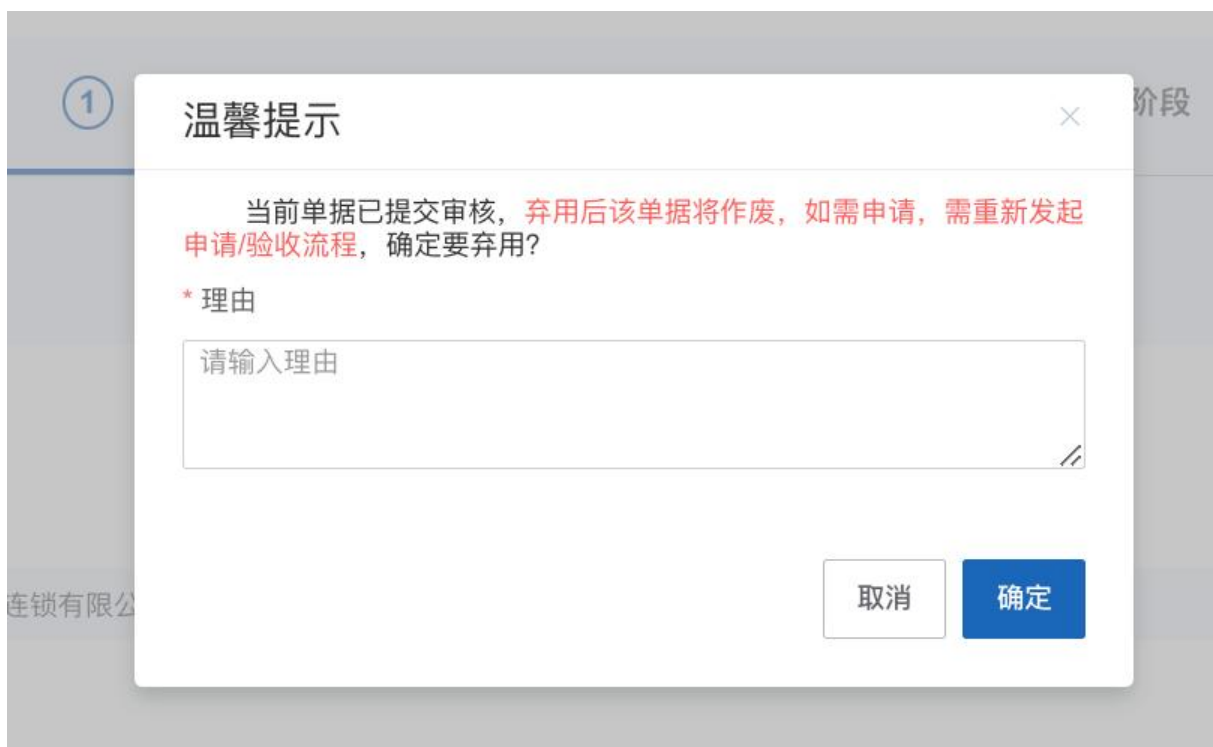


图 48 申请单弃用弹窗

2.4.1.2 申请单审核通过

2.4.1.2.1.1 功能说明

该功能主要用于定点医疗机构新建申请单通过后的相关操作。

2.4.1.2.1.2 操作步骤

(1) 当医保局申请审核通过时，列表显示如下。

序号	申请单号	申请接入应用名称	线上业务类型	申请单状态	省市	操作
1	■■■■■	■■■■■	医保混合支付	申请审核通过	■	详情
2	■■■■■	■■■■■	线上授权医保移动...	申请审核通过	■	详情
3	■■■■■	■■■■■	线上授权医保移动...	申请审核通过	■	详情

图 49 定点医药机构移动支付申请单列表

(2) 点击申请单列表中的【详情】，显示如下。



图 50 申请单审核通过详情-选择线上授权医保移动支付页面



图 51 申请单审核通过详情-选择医保混合支付页面

(3) 申请单详情页面点击【下载线上身份核验反馈单】、【下载移动支付渠道反馈单】，并通过测试反馈单进行本地开发，测试。

医保移动支付第三方渠道接入反馈单(测试环境)

国家医疗保障局受理反馈省级医疗保障部门表						
发起申请单位：广东省医疗保障局				回复时间：2022年06月06日		
序号	定点医疗机构小程序/APP应用名称	定点医疗机构小程序/APP应用ID	数字密钥	渠道私钥	渠道公钥	平台公钥
1						
2						
3						
受理结果	<input type="checkbox"/> 同意接入申请 <input type="checkbox"/> 不同意接入申请 原因：					

说明：1. 渠道编号：第三方渠道对接移动支付业务时的唯一标识。
 2. 数字密钥：对传输过程中的业务数据进行加解密的SM4密钥。
 3. 渠道公、私钥：为便于测试环境对接，先为渠道生成渠道公私钥；切正式环境前渠道侧需自行生成并上报公钥。
 4. 平台公钥：移动支付中台提供的非对称加密(SM2)的公钥，渠道方使用该公钥进行验签。
 5. 第三方渠道入网时须通过技术标准验证和安全测评。

医保电子凭证线上身份核验服务反馈单(测试环境)

国家医疗保障局受理反馈省级医疗保障部门表					
发起申请单位：广东省医疗保障局				回复时间：2022年06月06日	
序号	定点医疗机构名称	定点医疗机构编码	电子凭证第三方渠道应用名称	线上业务类型	机构渠道认证码
1					
2					
3					
受理结果	<input type="checkbox"/> 同意接入申请 <input type="checkbox"/> 不同意接入申请 原因：				

图 52 测试环境线上身份核验反馈单

医保移动支付第三方渠道接入反馈单(测试环境)

国家医疗保障局受理反馈省级医疗保障部门表						
发起申请单位: 四川省				回复时间: 2024年05月21日		
序号	定点医药机构 小程序/H5应用 名称	定点医药机构 小程序/H5应用 ID	数字密钥	渠道私钥	渠道公钥	平台公钥
1						
受理 结果	<input type="checkbox"/> 同意接入申请 <input type="checkbox"/> 不同意接入申请 原因:					

说明: 1. 渠道编号: 第三方渠道对接移动支付业务时的唯一标识。
 2. 数字密钥: 对传输过程中的业务数据进行加解密的SM4密钥。
 3. 渠道公、私钥: 为便于测试环境对接, 先为渠道生成渠道公私钥; 切正式环境前渠道侧需自行生成并上报公钥。
 4. 平台公钥: 移动支付中台提供的非对称加密(SM2)的公钥, 渠道方使用该公钥进行验签。
 5. 第三方渠道入网时须通过技术标准验证和安全测评。

图 53 测试环境移动支付渠道反馈单

2.4.2 定点零售药店

2.4.2.1 新建申请单

2.4.2.1.1.1 功能说明

该功能主要填写定点零售药店申请接入应用信息和电子凭证联系人相关信息, 以及上传对应的证明材料。

2.4.2.1.1.2 操作步骤

(1) 进入浏览器打开国家医保服务平台(网址为 <https://fuwu.nhsa.gov.cn>), 点击【单位服务】版块下的申报功能或点击右上角【单位登录】按钮, 进入单位网厅登录页。使用经办人账号登录, 输入单位账号、密码及验证码登录系统。



图 54 服务目录页面

(2) 进入系统之后选择“医药机构服务”-“定点医药机构移动支付申报”。



图 55 经办人-单位管理页面

(3) 若有多个医药机构协议所属区划，则选择对应信息后，进入医药机构医保移动支付接入申请列表页，无则直接进入申请单列表页面。

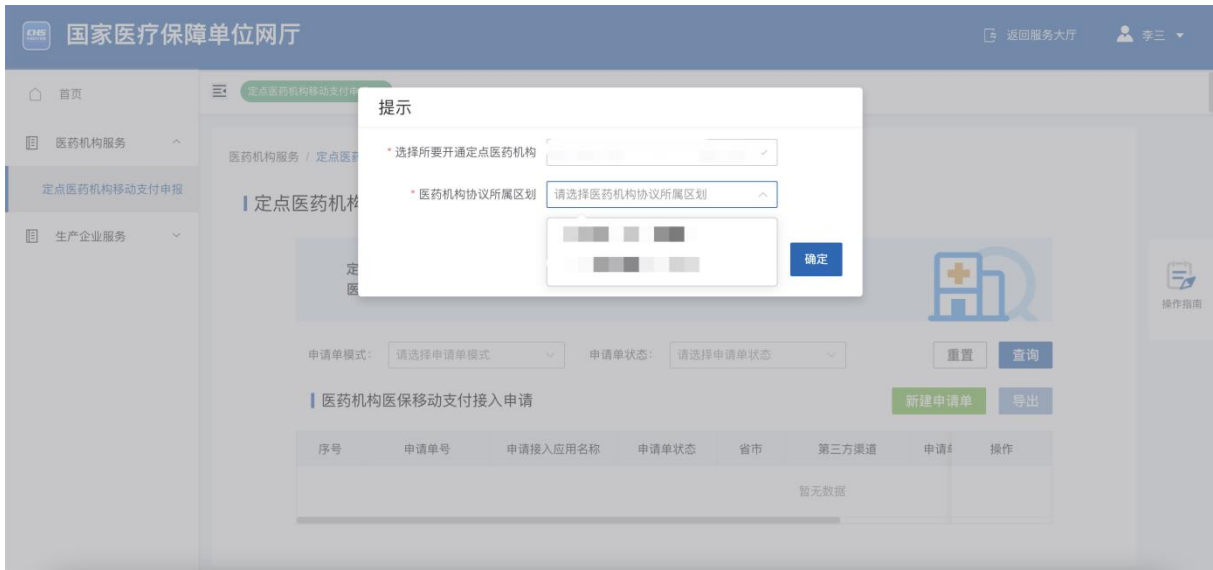


图 56 选择定点机构页面



图 57 定点医药机构移动支付申请列表

(6) 点击【新建申请单】，进入申请单填写页面。



图 58 定点医药机构移动支付申请列表

(7) 在申请单填写页面，选择对应的线上业务类型后，填写相应字段，上传相关证明文件，并点击【提交】。

定点医药机构编码：
定点医药机构名称：
医药机构协议所属区划：



* 线上业务类型 线上授权医保移动支付 医保混合支付

线上授权医保移动支付： 渠道应用同时申请医保码（医保电子凭证）线上身份授权与医保移动支付业务。
实现场景：用户使用渠道应用线上授权，定点医药机构获取授权信息，完成医保移动支付。

医保混合支付： 渠道应用仅申请医保移动支付业务。
实现场景：用户使用渠道应用线下展码，定点医药机构通过解码获取授权信息，完成医保移动支付。

* 拟定电子凭证接入渠道：

① * 申请接入应用名称： 官方渠道 自有渠道（已有） 自有渠道（新增）

* 申请接入线上购药服务渠道：

* 定点医药机构联系人：

* 定点医药机构联系电话：

定点医药机构邮箱地址：

① * 申请函上传： (支持扩展名：.pdf，且不超过20M)

① * 定点机构协议上传： (支持扩展名：.pdf，且不超过20M)

① "互联网+"医疗服务补充协议上传： (支持扩展名：.pdf，且不超过20M)

① 申请方案上传： (支持扩展名：.pdf，且不超过30M)

备注：

图 59 申请单填写-选择线上授权医保移动支付页面

申请单
✕

定点医药机构编码

定点医药机构名称

医药机构协议所属区划



* 线上业务类型 线上授权医保移动支付 医保混合支付

线上授权医保移动支付：渠道应用同时申请医保码（医保电子凭证）线上身份授权与医保移动支付业务。
实现场景：用户使用渠道应用线上授权，定点医药机构获取授权信息，完成医保移动支付。

医保混合支付：渠道应用仅申请医保移动支付业务。
实现场景：用户使用渠道应用线下展码，定点医药机构通过解码获取授权信息，完成医保移动支付。

* 定点医药机构联系人：

* 定点医药机构联系电话：

定点医药机构邮箱地址：

① * 申请函上传： (支持扩展名：.pdf，且不超过20M)
申请函模板.pdf

① * 定点机构协议上传： (支持扩展名：.pdf，且不超过20M)

① “互联网+”医疗服务补充协议上传： (支持扩展名：.pdf，且不超过20M)

① 申请方案上传： (支持扩展名：.pdf，且不超过30M)

备注：

图 60 申请单填写-选择医保混合支付页面

备注：

- ① 点击提交，不支持修改。
- ② 点击保存，支持重新编辑提交。
- ③ 若只有 1 个定点医药机构或只有 1 个医药机构协议所属区划，则无需选择，直接进入医药机构医保移动支付接入申请列表页面。
- ④ 若线上业务类型选择“医保混合支付”，则提交申请页面不出现“拟定电子凭证接入渠道”。
- ⑤ 若线上业务类型选择“线上授权医保移动支付”，则提交申请页面出现“拟定电子凭证接入渠道”栏位。机构根据“拟定电子凭证接入渠道”，若在“申请接入应用名称:”中选择“官方渠道”或“自有渠道（已有）”中已申请过的渠道，完成“申请接入应用名称”的内容填写；若在“申请接入应用名称:”中选择“自有渠道（新增）”，需填写“申请接入应用名称”，上传“应用首页截图”、选择“申请接入应用类型”，完成“申请接入应用名称”的内容填写。
- ⑥ 定点零售药店补充线上购药渠道信息，指的是定点零售药店已申请过线上授权医保移动支付业务（以下简称移动支付业务），拟补充线上购药渠道信息并开展线上购药业务的情况，具体可分为如下几种情况：
 - a、已完成验收的渠道补充购药渠道信息

指的是定点零售药店已完成移动支付业务验收流程，已有正式环境接入反馈单，需要补充线上购药渠道信息，则可发起新接入申请，并在“申请接入应用名称:”中选择“官方渠道”或“自有渠道（已有）”中已申请过的渠道，并补充购药渠道信息，并提交。

b、未完成验收的渠道补充购药渠道信息

指的是定点零售药店已完成移动支付业务申请流程，但还未完成接入验收（包括验收申请未发起、验收申请未审核完成、验收申请未通过等），拟补充购药渠道信息的，需【弃用】原申请单，重新发起新申请，业务流程参考 2.4.2.1 新建申请单；

c、未完成申请的渠道补充购药渠道信息

指的是定点零售药店还未完成移动支付业务接入申请流程（包括接入申请未审核完成、接入申请未通过等）拟补充购药渠道信息的，需【弃用】原接入申请单，重新发起新申请，业务流程参考 2.4.2.1 新建申请单；

(4) 提交成功后，出现如下界面。



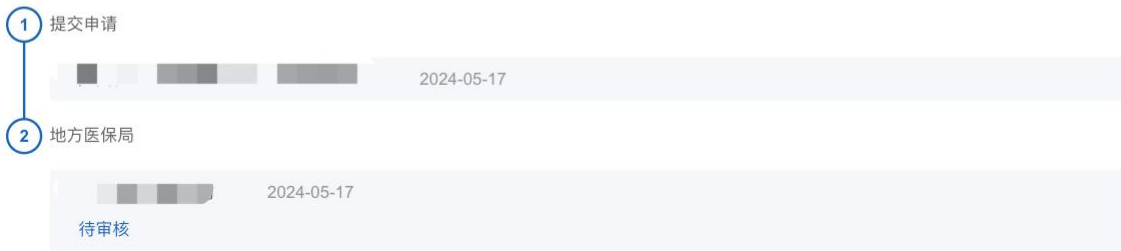
图 61 申请单填写提交完成页面

(5) 点击查看详情，显示申请审核中。

审核进度



审核记录



申请单详情

定点医疗机构编码	[REDACTED]	定点医药机构名称	[REDACTED]
线上业务类型	线上授权医保移动支付	拟定电子凭证接入渠道	微信
申请接入应用名称	[REDACTED]	申请接入应用类型	[REDACTED]
申请接入线上购药服务渠道	[REDACTED]	定点医药机构联系人	[REDACTED]
定点医药机构联系电话	[REDACTED]	定点医药机构邮箱地址	-
申请函	查看文件 [REDACTED]	定点机构协议	查看文件 [REDACTED]
"互联网+"医疗服务补充协议	-	申请方案	-
备注	-		

图 62 申请单审核中详情-选择线上授权医保移动支付页面



图 63 申请单审核中详情-选择医保混合支付页面

备注：

①若申请单审核过程中（包括申请审核中/申请审核通过/申请审核驳回），该申请单填写错误，支持在申请单详情处点击【弃用单据】，并输入弃用理由完成单据弃用操作；弃用该单据后，如需重新申请，则需要重新新建该申请单。

审核进度



审核记录

- ① 提交申请
 - 广州仁和堂药业连锁有限公司花地药店 2024-05-17
- ② 地方医保局
 - 广州市医疗保障局 2024-05-17
 - 待审核

申请单详情

定点医疗机构编码	H44010300335	定点医药机构名称	广州建国医院
线上业务类型	医保混合支付	定点医药机构联系人	王慢慢
定点医药机构联系电话	15260196645	定点医药机构邮箱地址	-
申请函	查看文件 正式环境线上身份核验反馈单.pdf	定点机构协议	查看文件 正式环境移动支付渠道反馈单.pdf
"互联网+"医疗服务补充协议	-	申请方案	-
备注	-		

图 64 申请单详情页面

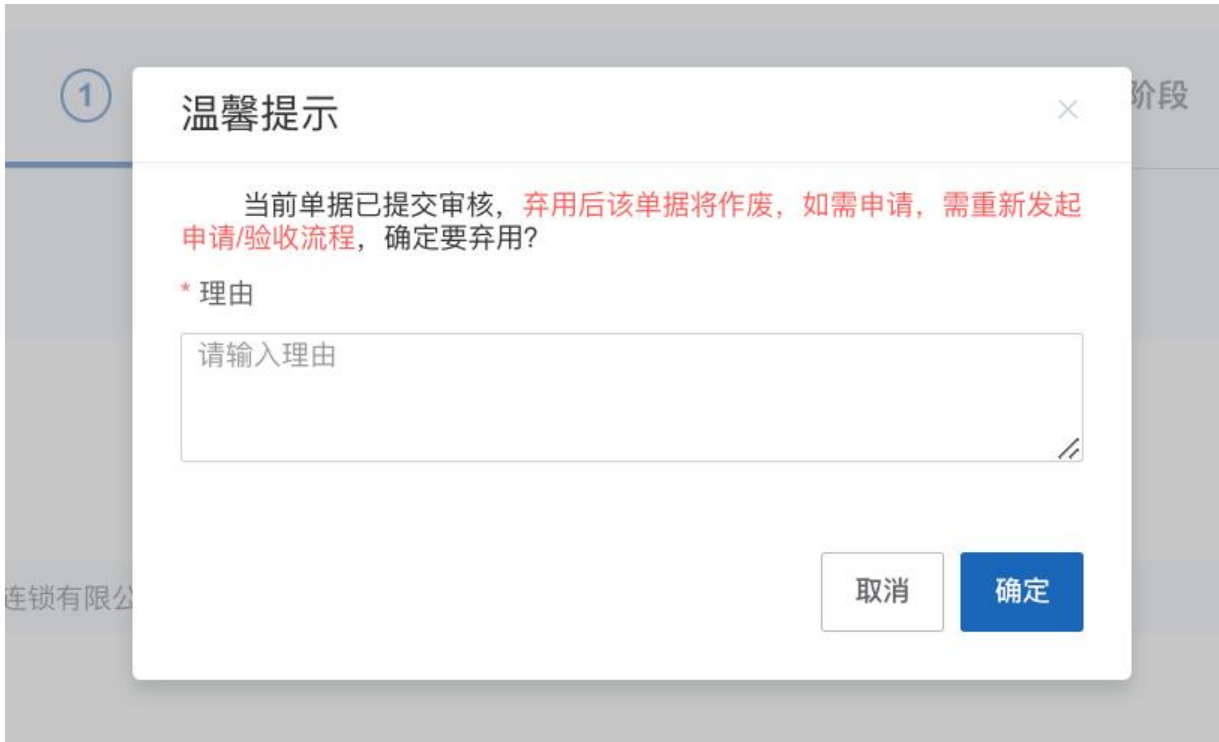


图 65 申请单弃用弹窗

2.4.2.2 申请单审核通过

2.4.2.2.1.1 功能说明

该功能主要用于定点零售药店新建申请单通过后的相关操作。

2.4.2.2.1.2 操作步骤

(1) 当医保局申请审核通过时，列表显示如下。

序号	申请单号	申请接入应用名称	线上业务类型	申请单状态	省市	操作
1	■■■■■	■■■■■	医保混合支付	申请审核通过	■	详情
2	■■■■■	■■■■■	线上授权医保移动...	申请审核通过	■	详情
3	■■■■■	■■■■■	线上授权医保移动...	申请审核通过	■	详情

图 66 定点医药机构移动支付申请单列表

(2) 点击申请单列表中的【详情】，显示如下。



图 67 申请单审核通过详情-选择线上授权医保移动支付页面



图 68 申请单审核通过详情-选择医保混合支付页面

(4) 申请单详情页面点击【下载线上身份核验反馈单】、【下载移动支付渠道反馈单】，并通过测试反馈单进行本地开发，测试。

医保移动支付第三方渠道接入反馈单(测试环境)

国家医疗保障局受理反馈省级医疗保障部门表						
发起申请单位：广东省医疗保障局				回复时间：2022年05月06日		
序号	定点医疗机构小程序/APP应用名称	定点医疗机构小程序/APP应用ID	数字密钥	渠道私钥	渠道公钥	平台公钥
1						
2						
3						
受理结果	<input type="checkbox"/> 同意接入申请 <input type="checkbox"/> 不同意接入申请 原因：					

说明：1. 渠道编号：第三方渠道对接移动支付业务时的唯一标识。
 2. 数字密钥：对传输过程中的业务数据进行加解密的SM4密钥。
 3. 渠道公、私钥：为便于测试环境对接，先为渠道生成渠道公私钥，切正式环境前渠道侧需自行生成并上报公钥。
 4. 平台公钥：移动支付中台提供的非对称加密(SM2)的公钥，渠道方使用该公钥进行验签。
 5. 第三方渠道入网时须通过技术标准验证和安全测评。

医保电子凭证线上身份核验服务反馈单(测试环境)

国家医疗保障局受理反馈省级医疗保障部门表					
发起申请单位：广东省医疗保障局				回复时间：2022年05月06日	
序号	定点医疗机构名称	定点医疗机构编码	电子凭证第三方渠道应用名称	线上业务类型	机构渠道认证码
1					
2					
3					
受理结果	<input type="checkbox"/> 同意接入申请 <input type="checkbox"/> 不同意接入申请 原因：				

图 69 测试环境线上身份核验反馈单

医保移动支付第三方渠道接入反馈单(测试环境)

国家医疗保障局受理反馈省级医疗保障部门表						
发起申请单位: 四川省				回复时间: 2024年05月21日		
序号	定点医药机构 小程序/H5应用 名称	定点医药机构 小程序/H5应用 ID	数字密钥	渠道私钥	渠道公钥	平台公钥
1						
受理 结果	<input type="checkbox"/> 同意接入申请 <input type="checkbox"/> 不同意接入申请 原因:					

说明: 1. 渠道编号: 第三方渠道对接移动支付业务时的唯一标识。
 2. 数字密钥: 对传输过程中的业务数据进行加解密的SM4密钥。
 3. 渠道公、私钥: 为便于测试环境对接, 先为渠道生成渠道公私钥; 切正式环境前渠道侧需自行生成并上报公钥。
 4. 平台公钥: 移动支付中台提供的非对称加密(SM2)的公钥, 渠道方使用该公钥进行验证。
 5. 第三方渠道入网时须通过技术标准验证和安全测评。

图 70 测试环境移动支付渠道反馈单

2.5 验收单审核

2.5.1 定点医疗机构

2.5.1.1 新建验收单

2.5.1.1.1 功能说明

该功能主要填写定点医疗机构测试环境开发完成后的演示录屏和测试报告的相关信息提交直至审核通过。

2.5.1.1.1.2 操作步骤

- (1) 测试环境开发联调完成后, 进入详情页面, 点击【提交验收】按钮。



图 71 申请审核通过详情

(2) 根据模板要求, 上传相应的演示录屏及测试报告, 并提交验收。

验收单
✕

测试信息 (需填写测试通过后3天内的数据, 否则校验不通过)

①* 移动支付订单号

电子凭证授权码
 测试人员身份信息

①* 电子凭证授权码

演示录屏

[演示录屏注意事项](#)

* 诊间结算: (支持扩展名: .mp4, 且不超过20M)

预约挂号: (支持扩展名: .mp4, 且不超过20M)

其他: (支持扩展名: .mp4, 且不超过20M)

测试报告

[测试报告模板](#)

* 测试报告: (支持扩展名: .rar .zip .doc .docx .pdf .jpg, 且不超过20M)

图 72 医院验收单填写-选择线上授权医保移动支付页面

验收单
✕

测试信息 (需填写测试通过后3天内的数据, 否则校验不通过)

①* 移动支付订单号

演示录屏

[演示录屏注意事项](#)

* 诊间结算: (支持扩展名: .mp4, 且不超过20M)

预约挂号: (支持扩展名: .mp4, 且不超过20M)

其他: (支持扩展名: .mp4, 且不超过20M)

测试报告

[测试报告模板](#)

* 测试报告: (支持扩展名: .rar .zip .doc .docx .pdf .jpg, 且不超过20M)

图 73 医院验收单填写-选择医保混合支付页面

备注：

- ①点击提交，不支持修改。
- ②点击保存，支持重新编辑提交。
- ③若线上业务类型选择“线上授权医保移动支付”，则提交验收单测试信息需填写“移动支付订单号”和“电子凭证授权码”或“测试人员身份信息”。
- ④若线上业务类型选择“医保混合支付”，则提交验收单测试信息需填写“移动支付订单号”。

(3) 提交验收后，状态变为验收审核中。

序号	申请单号	申请接入应用名称	线上业务类型	申请单状态	省市	第	操作
1	[blacked out]	[blacked out]	医保混合支付	验收审核中	广东省... 辽宁省		详情
2	[blacked out]	[blacked out]	线上授权医保移动...	验收审核中	广东省... 辽宁省		详情
3	[blacked out]	[blacked out]	线上授权医保移动...	验收审核中	广东省... 国家医		详情
4	[blacked out]	[blacked out]	线上授权医保移动...	验收审核中	广东省...		详情
5	[blacked out]	[blacked out]	线上授权医保移动...	验收审核中	广东省...		详情
6	22c...	[blacked out]	线上授权医保移动...	验收审核中	广东省...		详情

备注：

- ①若验收单审核过程中（包括验收审核中/验收审核通过/验收审核驳回），该验收单填写错误，支持在验收详情中点击【弃用】，并输入相应的弃用理由，弃用该单据后，如需重新申请，则需要重新新建申请单。



图 74 验收单详情页面



图 75 验收单弃用弹窗

2.5.1.2 验收审核通过

2.5.1.2.1.1 功能说明

该功能为定点医疗机构验收单通过后的相关操作。

2.5.1.2.1.2 操作步骤

(1) 当医保局验收审核通过时，列表状态显示为【验收审核通过】。

序号	申请单号	申请接入应用名称	线上业务类型	申请单状态	省市	第	操作
1	■ ■ ■ ■ ■	■ ■ ■ ■ ■	■ ■ ■ ■ ■	验收审核通过	广东省...		详情
2	■ ■ ■ ■ ■	■ ■ ■ ■ ■	■ ■ ■ ■ ■	验收审核通过	广东省... 辽宁省		详情
3	■ ■ ■ ■ ■	■ ■ ■ ■ ■	■ ■ ■ ■ ■	验收审核通过	广东省... 辽宁省		详情
4	■ ■ ■ ■ ■	■ ■ ■ ■ ■	■ ■ ■ ■ ■	验收审核通过	广东省...		详情

图 76 定点医药机构移动支付申请列表

(2) 点击【详情】，显示如下。

审核进度

① 申请阶段 > ② 验收阶段

申请单号: [REDACTED]

验收审核通过

下载线上身份核验反馈单 | 下载移动支付渠道反馈单

温馨提示: 下载正式环境线上身份核验反馈单和移动支付渠道反馈单, 与专项测试联调完成后, 开发上线

审核记录

- 1 提交申请
2024-05-15
- 2 地方医保局
2024-05-15
审核通过
审核意见: 市审核同意
- 3 省医保局
2024-05-15
备案通过
备案意见: 省审核同意
- 4 国家医保局
2024-05-15
备案通过
备案意见: 国家局同意

验收单详情

测试信息

移动支付订单号	[REDACTED]
电子凭证授权码	[REDACTED]

演示录屏

诊间结算	查看文件
预约挂号	-
其他	-

测试报告

测试报告	查看文件
------	------

图 77 验收单审核通过详情-选择线上授权医保移动支付页面



图 78 验收单审核通过详情-选择医保混合支付页面

(3) 验收单详情页面点击【下载线上身份核验反馈单】、【下载移动支付渠道反馈单】，并通过正式反馈单进行本地开发及测试。测试完成后，上线，流程结束。

医保移动支付第三方渠道接入反馈单(正式环境)

国家医疗保障局受理反馈省级医疗保障部门表						
发起申请单位				回复时间：2023年06月07日		
序号	定点医药机构 小程序/APP应用 名称	定点医药机构 小程序/APP应用 ID	数字密钥	渠道私钥	渠道公钥	平台公钥
1						
2						
3						
受理 结果	<input type="checkbox"/> 同意接入申请 <input type="checkbox"/> 不同意接入申请 原因：					

说明：1. 渠道编号：第三方渠道对接移动支付业务时的唯一标识。
 2. 数字密钥：对传输过程中的业务数据进行加解密的SM4密钥。
 3. 渠道公、私钥：为便于测试环境对接，先为渠道生成渠道公私钥；切正式环境前渠道侧需自行生成并上报公钥。
 4. 平台公钥：移动支付中台提供的非对称加密(SM2)的公钥，渠道方使用该公钥进行验签。
 5. 第三方渠道入网时须通过技术标准验证和安全测评。

医保电子凭证线上身份核验服务反馈单(正式环境)

国家医疗保障局受理反馈省级医疗保障部门表					
发起申请单位				回复时间：2023年06月07日	
序号	定点医药机构 名称	定点医药机构 编码	电子凭证第三方渠道应用 名称	线上业务类型	机构渠道认证编码
1					
2					
3					
受理 结果	<input type="checkbox"/> 同意接入申请 <input type="checkbox"/> 不同意接入申请 原因：				

图 79 正式环境线上身份核验反馈单

医保移动支付第三方渠道接入反馈单

国家医疗保障局受理反馈省级医疗保障部门表						
发起申请单位： ██████ 局				回复时间：2024年05月21日		
序号	定点医药机构 小程序/H5应用 名称	定点医药机构 小程序/H5应用 ID	数字密钥	渠道私钥	渠道公钥	平台公钥
1	██████████	██████████	██████████	██████████	██████████	██████████
受理 结果	<input type="checkbox"/> 同意接入申请 <input type="checkbox"/> 不同意接入申请 原因：					

说明： 1. 渠道编号：第三方渠道对接移动支付业务时的唯一标识。
 2. 数字密钥：对传输过程中的业务数据进行加解密的SM4密钥。
 3. 渠道公、私钥：为便于测试环境对接，先为渠道生成渠道公私钥；切正式环境前渠道侧需自行生成并上报公钥。
 4. 平台公钥：移动支付中台提供的非对称加密(SM2)的公钥，渠道方使用该公钥进行验签。
 5. 第三方渠道入网时须通过技术标准验证和安全测评。

图 80 正式环境移动支付渠道反馈单

2.5.2 定点零售药店

2.5.2.1 新建验收单

2.5.2.1.1.1 功能说明

该功能主要填写定点零售药店测试环境开发完成后的演示录屏和测试报告的相关信息提交直至审核通过。

2.5.2.1.1.2 操作步骤

(4) 测试环境开发联调完成后，进入详情页面，点击【提交验收】按钮。



图 81 申请审核通过详情

(5) 根据模板要求, 上传相应的演示录屏及测试报告, 并提交验收。

验收单

测试信息 (需填写测试通过后3天内的数据, 否则校验不通过)

① * 移动支付订单号: 示例: ORD358900202207111433280000125

电子凭证授权码 测试人员身份信息

① * 电子凭证授权码: 示例: d2801149-26cd-4658-9ff5-13794cbxxxx

演示录屏

演示录屏注意事项

* 线上购药: **上传文件** (支持扩展名: .mp4, 且不超过20M)

其他: **上传文件** (支持扩展名: .mp4, 且不超过20M)

测试报告

测试报告模板

* 测试报告: **上传文件** (支持扩展名: .rar .zip .doc .docx .pdf .jpg, 且不超过20M)

取消 保存 提交审核

图 82 医院验收单填写-选择线上授权医保移动支付页面

验收单

测试信息 (需填写测试通过后3天内的数据, 否则校验不通过)

① * 移动支付订单号: 示例: ORD358900202207111433280000125

演示录屏

演示录屏注意事项

* 线上购药: **上传文件** (支持扩展名: .mp4, 且不超过20M)

其他: **上传文件** (支持扩展名: .mp4, 且不超过20M)

测试报告

测试报告模板

* 测试报告: **上传文件** (支持扩展名: .rar .zip .doc .docx .pdf .jpg, 且不超过20M)

取消 保存 提交审核

图 83 医院验收单填写-选择医保混合支付页面

备注:

- ①点击提交, 不支持修改。
- ②点击保存, 支持重新编辑提交。
- ③若线上业务类型选择“线上授权医保移动支付”, 则提交验收单测试信息需填写“移动支付订单号”和“电子凭证授权码”或“测试人员身份信息”。
- ④若线上业务类型选择“医保混合支付”, 则提交验收单测试信息需填写“移动支付订单号”。

(6) 提交验收后, 状态变为验收审核中。

医药机构服务

- 定点医药机构移动支付申请
- 定点医药机构电子处方申请

生产企业服务

医药机构服务 / 定点医药机构移动支付申请

定点医药机构移动支付申请

定点医药机构编码: [模糊] 定点医药机构名称: [模糊]
医药机构协议所属区划: [模糊]

申请单模式: [请选择申请单模式] 申请单状态: [验收审核中] 重置 查询

医药机构医保移动支付接入申请 新建申请单 导出

序号	申请单号	申请接入应用名称	线上业务类型	申请单状态	省市	第	操作
1	[模糊]	[模糊]	医保混合支付	验收审核中	广东省... 辽宁省		详情
2	[模糊]	[模糊]	线上授权医保移动...	验收审核中	广东省... 辽宁省		详情
3	[模糊]	[模糊]	线上授权医保移动...	验收审核中	广东省... 国家医		详情
4	[模糊]	[模糊]	线上授权医保移动...	验收审核中	广东省...		详情
5	[模糊]	[模糊]	线上授权医保移动...	验收审核中	广东省...		详情
6	22c...	[模糊]	线上授权医保移动...	验收审核中	广东省...		详情

备注:

①若验收单审核过程中（包括验收审核中/验收审核通过/验收审核驳回），该验收单填写错误，支持在验收详情中点击【弃用】，并输入相应的弃用理由，弃用该单据后，如需重新申请，则需要重新新建申请单。

审核进度

① 申请阶段 > ② 验收阶段

申请单号: [模糊]

申请审核通过

[下载移动支付渠道反馈单](#) [提交验收](#)

温馨提示: 下载测试环境移动支付渠道反馈单, 与专项测试联调完成后, 提交测试验收数据

审核记录

① 提交申请
[进度条] 2024-05-15

② 地方医保局
[进度条] 2024-05-15
审核通过

③ 省医保局
[进度条] 2024-05-15
备案通过

④ 国家医保局
[进度条] 2024-05-15
备案通过

申请单详情

定点医疗机构编码	[模糊]	定点医药机构名称	[模糊]
线上业务类型	[模糊]	定点医药机构联系人	[模糊]
定点医药机构联系电话	[模糊]	定点医药机构邮箱地址	-
申请函	查看文件 [模糊]	定点机构协议	查看文件 [模糊]
"互联网+"医疗服务补充协议	-	申请方案	-
备注	-		

图 84 验收单详情页面



图 85 验收单弃用弹窗

2.5.2.2 验收审核通过

2.5.2.2.1.1 功能说明

该功能为定点医疗机构验收单通过后的相关操作。

2.5.2.2.1.2 操作步骤

(1) 当医保局验收审核通过时，列表状态显示为【验收审核通过】。

图 86 定点医药机构移动支付申请列表

(2) 点击【详情】，显示如下。



图 87 验收单审核通过详情-选择线上授权医保移动支付页面

审核进度

① 申请阶段 > ② 验收阶段

申请单号: [模糊]

验收审核通过

下载移动支付渠道反馈单

温馨提示: 下载正式环境移动支付渠道反馈单, 与专项测试联调完成后, 开发上线

审核记录

- 1 提交申请
[模糊] 2024-05-16
- 2 地方医保局
[模糊] 2024-05-16
审核驳回
审核意见: 市局驳回
- 3 提交申请
[模糊] 2024-05-16
- 4 地方医保局
[模糊] 2024-05-16
审核通过
审核意见: 市局同意

展开

验收单详情

测试信息

移动支付订单号 [模糊]

演示录屏

线上购药 查看文件 [模糊]

其他 查看文件 [模糊]

测试报告

测试报告 查看文件 [模糊]

图 88 验收单审核通过详情-选择医保混合支付页面

(4) 验收单详情页面点击【下载线上身份核验反馈单】、【下载移动支付渠道反馈单】，并通过正式反馈单进行本地开发及测试。测试完成后，上线，流程结束。

医保移动支付第三方渠道接入反馈单(正式环境)

国家医疗保障局受理反馈省级医疗保障部门表						
发起申请单位				回复时间：2023年06月07日		
序号	定点医药机构 小程序/APP应用 名称	定点医药机构 小程序/APP应用 ID	数字密钥	渠道私钥	渠道公钥	平台公钥
1						
2						
3						
受理 结果	<input type="checkbox"/> 同意接入申请 <input type="checkbox"/> 不同意接入申请 原因：					

说明：1. 渠道编号：第三方渠道对接移动支付业务时的唯一标识。
 2. 数字密钥：对传输过程中的业务数据进行加解密的SM4密钥。
 3. 渠道公、私钥：为便于测试环境对接，先为渠道生成渠道公私钥；切正式环境前渠道侧需自行生成并上报公钥。
 4. 平台公钥：移动支付中台提供的非对称加密(SM2)的公钥，渠道方使用该公钥进行验签。
 5. 第三方渠道入网时须通过技术标准验证和安全测评。

医保电子凭证线上身份核验服务反馈单(正式环境)

国家医疗保障局受理反馈省级医疗保障部门表					
发起申请单位				回复时间：2023年06月07日	
序号	定点医药机构 名称	定点医药机构 编码	电子凭证第三方渠道应用 名称	线上业务类型	机构渠道认证编码
1					
2					
3					
受理 结果	<input type="checkbox"/> 同意接入申请 <input type="checkbox"/> 不同意接入申请 原因：				

图 89 正式环境线上身份核验反馈单

医保移动支付第三方渠道接入反馈单

国家医疗保障局受理反馈省级医疗保障部门表						
发起申请单位： ██████ 局				回复时间：2024年05月21日		
序号	定点医药机构 小程序/H5应用 名称	定点医药机构 小程序/H5应用 ID	数字密钥	渠道私钥	渠道公钥	平台公钥
1	██████████	██████████	██████████	██████████	██████████	██████████
受理 结果	<input type="checkbox"/> 同意接入申请 <input type="checkbox"/> 不同意接入申请 原因：					

- 说明：
1. 渠道编号：第三方渠道对接移动支付业务时的唯一标识。
 2. 数字密钥：对传输过程中的业务数据进行加解密的SM4密钥。
 3. 渠道公、私钥：为便于测试环境对接，先为渠道生成渠道公私钥；切正式环境前渠道侧需自行生成并上报公钥。
 4. 平台公钥：移动支付中台提供的非对称加密(SM2)的公钥，渠道方使用该公钥进行验签。
 5. 第三方渠道入网时须通过技术标准验证和安全测评。

图 90 正式环境移动支付渠道反馈单